



ADR

Agencia de Desarrollo Rural

FOROS COMUNALES OFERTA INSTITUCIONAL



El campo
es de todos

Minagricultura




Asociatividad



Comercialización

269



Adecuación de Tierras

PIDAR

Proyectos Integrales de Desarrollo Agropecuario Rural

Inversión ADR: 308.230 millones - Beneficiarios: 27.976




Asistencia técnica



Activos productivos

ASOCIATIVIDAD



- **Fortalecimiento: 263 organizaciones** con planes de fortalecimiento asociativo en marcha, beneficiando a **8.325 productores**.

- **Fomento: 68 eventos** de fomento a la Asociatividad (presenciales y virtuales) con la participación de **3.082 productores rurales**.



- **Diplomado en fomento y en sostenibilidad asociativa en 2020:** 400 becarios.
Inversión: **\$3.276 millones**



- **Formalización: 42 grupos** con acompañamiento a la formalización asociativa, **13** de ellos con proceso culminado, beneficiando a **820 productores rurales**.



- **Lanzamiento metodología MIA.** (1.718 productores participantes).

SERVICIO PÚBLICO

DE EXTENSIÓN AGROPECUARIA


Asistencia Técnica (2017 ley anterior)

 Inversión: **\$29.812 millones**

 Usuarios: **67.665 (18.385 mujeres rurales)**

Extensión Agropecuaria

 Inversión: **\$21.895 millones**

 Usuarios: **29.510**

● **30 PDEA** vigencia 2020 - 2023.

- **133 EPSEA Habilitadas**

- Capacitación Panaca para
53 extensionistas.

- Capacitación AGROSENA para
20.977 extensionistas.

Archipiélago de San Andrés
Providencia y Santa Catalina

Atlántico

Magdalena

Sucre

Córdoba

Chocó

Antioquia

Caldas

Risaralda

Nariño

Cauca

Valle del Cauca

Putumayo

Huila

Quindío

La Guajira

Cesar

Bolívar

Norte de Santander

Santander

Arauca

Casanare

Boyacá

Vichada

Cundinamarca

Guainía

Guaviare

Meta

Tolima

Caquetá

ACTIVOS PRODUCTIVOS



\$ 171.080 millones de pesos en 10.282.850 activos productivos correspondientes a bancos de maquinaria insumos, semovientes, sistemas de secado de café, Adecuación de infraestructura productiva (café, lácteos, arroz, acuicultura, riesgo), sistema acuicultura, herramientas, plántulas para establecimiento de cultivos de plátano, cacao, café, maíz, arroz, caña panelera, frutales como también a los proyectos que se tiene en las líneas de ganadería doble propósito, acuícolas y especies menores.

ADECUACIÓN DE TIERRAS

● Estudios y diseños

Preinversión:

Inversión: **\$25.251 millones**
 Distritos: **40 proyectos**
 Hectáreas: **52.624**
 Beneficiarios: **15.428**



Tres proyectos estratégicos: Tesalia Paicol, Triángulo del Tolima y Ranchería.

Reactivados con la firma de la actualización de estudios y diseños.
 Inversión total: **\$11.054 millones**
 Beneficiarios: **8.819 familias**
 Hectáreas: **44.730**

Convenio con la Financiera de Desarrollo Nacional (FDN) para posible vinculación de capital privado a los proyectos de Triángulo y Ranchería.



Convenio con la Gobernación del Atlántico para la Administración, Operación y Conservación.

● Rehabilitación

\$144.790 millones de pesos para rehabilitar **33 distritos - 1 proyecto (Tesalia - Paicol)** interviniendo **193.154 hectáreas** para beneficiar **46.509 familias**.

● Soluciones Alternativas Inversión:

\$15.395 millones
 Sistemas (pozos): **40 Comunidades**
 Beneficiadas: **40 (Wayuu)**
 Municipios: **Uribia, Riohacha, Maicao, Manaure, Albania y Distracción (La Guajira)**.
 Beneficiarios: **1.329 familias**
 Hectáreas: **40**



COMERCIALIZACIÓN

- **178 Mercados Campesinos:**

122 Presenciales
44 Virtuales
12 Mixtos

- **75 ruedas de negocio** Públicas y privadas. **2.442 organizaciones,** empresas y productores participantes
1.139 acuerdos comerciales firmados
Ventas efectivas: \$ 12.220 millones

- **Membresía vitalicia de ADR con LOGYCA:**

252 códigos de barras
53 asociaciones beneficiarias

- **12 Agroferias**

Beneficiaron **229** pequeños y medianos productores, **96 Productores individuales** Ventas: **\$ 5.767 millones**

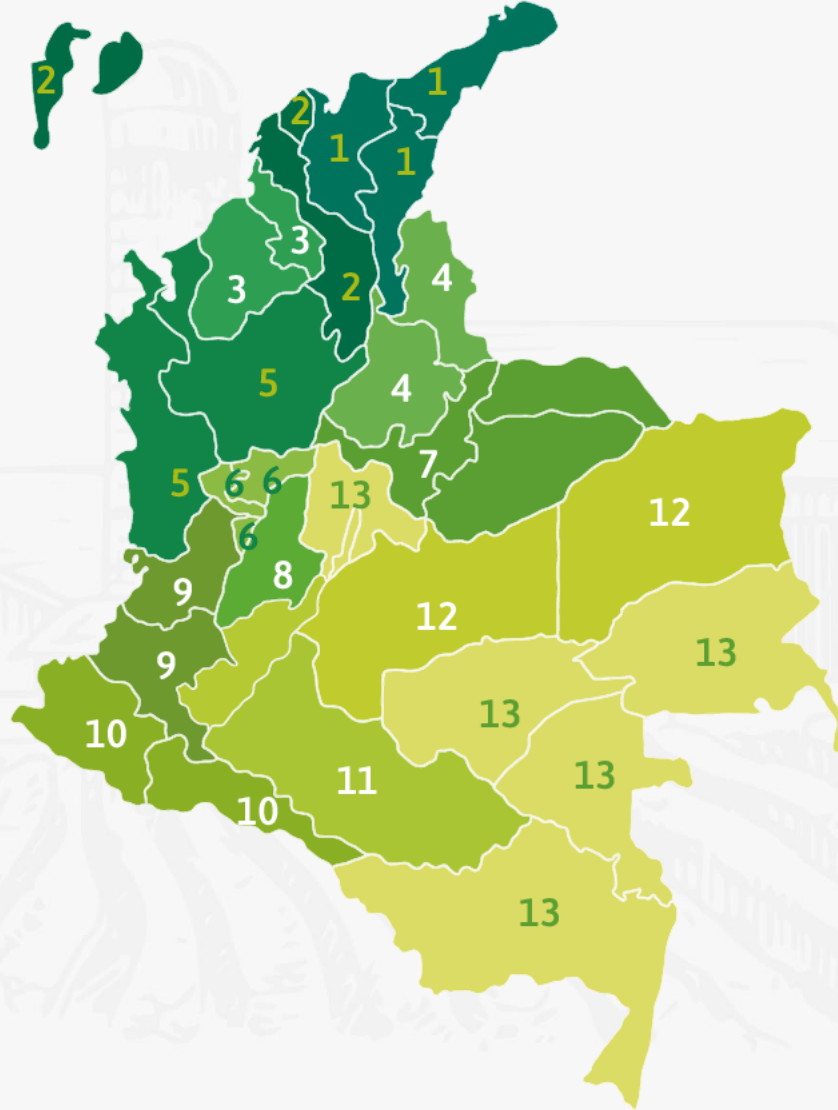
- **Mercados y agroferias con ventas superiores a:**

\$7.614 millones de pesos.

- **Agricultura por contrato** **37.133** productores, **324** acuerdos comerciales por **\$22.615 millones de pesos.**



UNIDADES TÉCNICAS TERRITORIALES



Unidades Técnicas Territoriales	Sede	Zonas departamentales
Territorial 1	Santa Marta Cra. 4 No. 23b - 40 Ofc. 201 Edificio Banco de Bogotá	Magdalena, Cesar, La Guajira
Territorial 2	Cartagena Calle 32a # 8-50 Piso 13. Edificio Concasa. Centro Sector La Matuna	Bolívar, Atlántico, San Andrés y Providencia
Territorial 3	Montería Carrera 6 No. 62b-32 Piso 6. Of. 617- Edificio Sexta Avenida	Córdoba, Sucre
Territorial 4	Cúcuta Calle 16 1E-126 barrio Caobos de la ciudad Cúcuta	Norte de Santander, Santander
Territorial 5	Medellín Cra 80 No. 48 - 89 Barrio Calasanz, Medellín	Antioquia, Chocó
Territorial 6	Manizales Calle 23 # 21 - 41 Piso 8. Edificio Banco Central Hipotecario "BCH". Plaza de Bolívar	Caldas, Quindío, Risaralda
Territorial 7	Tunja Carrera 6 # 46 - 26 La Quintas	Boyacá, Arauca, Casanare
Territorial 8	Ibagué Carrera 5 # 44 - 19 Barrio Piedra Pintada, Parte alta	Tolima
Territorial 9	Popayán Carrera 5 # 2 - 28 Piso 2. Barrio El Centro	Cauca, Valle del Cauca
Territorial 10	Pasto Calle 20 # 27-38 Barrio Las Cuadras, contiguo al Comando de Policía Centro	Nariño, Putumayo
Territorial 11	Neiva Calle 7 # 6 - 27 Piso 15. Edificio Banco Agrario	Huila, Caquetá
Territorial 12	Villavicencio Calle 38 No. 31 - 58, Piso 8, Oficinas 803 y 804, Edificio Centro Bancario y Comercial Villavicencio, Meta	Meta, Vichada
Territorial 13	Bogotá CAN Calle 43 No. 57 - 41 Piso 4 Bogotá	Cundinamarca, Guaviare, Vaupés, Amazonas, Guanía





ADR
Agencia de Desarrollo Rural

¡GRACIAS!

En la ADR

trabajamos juntos por el campo **para hacer que las cosas pasen**



El campo
es de todos

Minagricultura